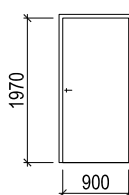
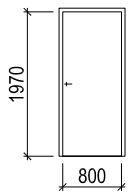
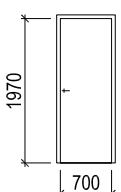



ozn.	schéma	popis	počet ks		poznámka
			1.NP		
			L	P	
1P T		VNITŘNÍ DVEŘE MATERIÁL: dřevěné, hladké PROVEDENÍ: dřevotřískové dutinové tl. 40 mm TYP: otočné, jednokřídlové, plné POVRCH. ÚPRAVA: HPL laminát -barva bílá ZASKLENÍ: bez zasklení ROZMĚR: 900/1970 mm KOVÁNÍ: klíka - klíka, zámek mezipokojevý - 4x zámek s cylindrickou vložkou PŘÍSLUŠENSTVÍ: zárubeň ocelová do příčky 100 mm (2x nátěr) přechodová lišta	2		rozměry ověřit na stavbě
1L T			2		
2P T		VNITŘNÍ DVEŘE MATERIÁL: dřevěné, hladké PROVEDENÍ: dřevotřískové dutinové tl. 40 mm TYP: otočné, jednokřídlové, plné POVRCH. ÚPRAVA: HPL laminát - barva bílá ZASKLENÍ: bez zasklení ROZMĚR: 800/1970 mm KOVÁNÍ: klíka - klíka, zámek mezipokojevý - 1x zámek s cylindrickou vložkou PŘÍSLUŠENSTVÍ: zárubeň ocelová do příčky 100 mm (2x nátěr) přechodová lišta <u>- ventilační mezera pode dveřmi min.15 mm (nebo větrací mřížka)</u>	1		rozměry ověřit na stavbě
2L T			1		
3P T		VNITŘNÍ DVEŘE MATERIÁL: dřevěné, hladké PROVEDENÍ: dřevotřískové dutinové tl. 40 mm TYP: otočné, jednokřídlové, plné POVRCH. ÚPRAVA: HPL laminát - barva bílá ZASKLENÍ: bez zasklení ROZMĚR: 700/1970 mm KOVÁNÍ: klíka - klíka, 1x zámek s cylindrickou vložkou (do m.č.05) PŘÍSLUŠENSTVÍ: zárubeň ocelová do zděné příčky tl. 100 mm (2x nátěr), přechodová lišta, <u>- ventilační mezera pode dveřmi min.15 mm (nebo větrací mřížka)</u>	1		rozměry ověřit na stavbě
3L T			1		
4 T		KOVOVÁ ŠATNÍ SKŘÍŇKA - s mezistěnou pro oddělení čistého a špinavého prádla - cylindrický zámek - povrchová úprava práškovou barvou - větrací prvky - police, šatní tyč, 2 plastové háčky	2		rozměry ověřit na stavbě
5 T		VNITŘNÍ OKENNÍ PARAPET - DTD + laminát, oblá čelní hrana,tl.20 mm, barva bílá - hloubka 180 mm (ověřit na stavbě), minimální přesah přes líc zdiva, barva bílá	6,5 m		hloubku parapetů a celkovou délku zkontrolovat na stavbě
6 T		VNITŘNÍ OKENNÍ PARAPET - DTD + laminát, oblá čelní hrana,tl.20 mm, barva bílá - hloubka 350 mm (ověřit na stavbě), minimální přesah přes líc zdiva, barva bílá	1,2 m		hloubku parapetů a celkovou délku zkontrolovat na stavbě